

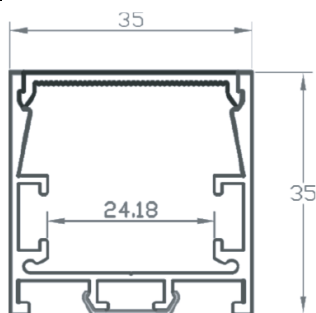
PROLIGHT+ BASIC



FICHE TECHNIQUE

PROFILE LED LINÉAIRE PRC3535 PROLIGHT+

PROFILÉ LED :

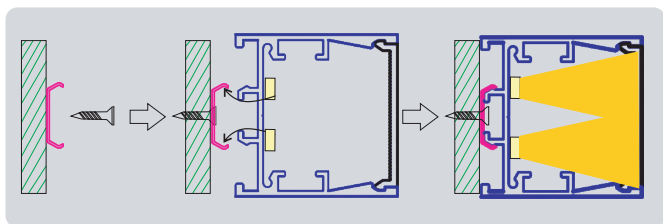


SPÉCIFICATIONS :

Application	Apparent et Suspendu
Matériel	Aluminium 1060 & PC
Traitement de surface	Anodisation en Argent
Longueur	2m
Couleur	Argent
Cover	Frosted - Milky
Accessoires	Embout en métal + vis, clip de montage, câble en acier, connecteurs
Ruban Led	2 lignes de bande de LED (Mieux utiliser 120pcs led/m pour éviter les points)
Puissance	Max 28.8W/M
Indice de Protection	IP20

SERVICE ENVIRONNEMENT ET INSTALLATION:

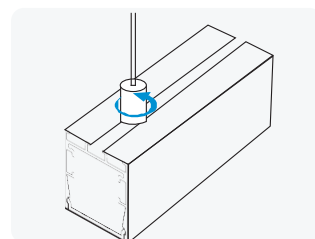
1 Avec clip (standard)



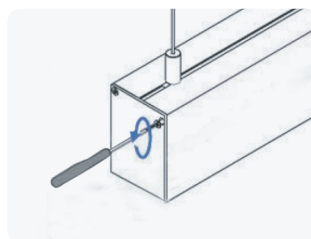
2 Avec connecteur :



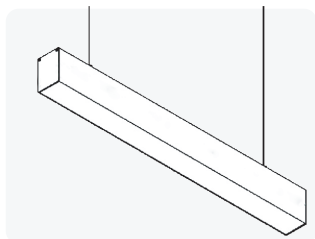
3 Avec corde en acier:



Faire glisser le raccord inférieur des kits de suspension dans la base alu et faire tourner le raccord jusqu'à ce qu'il soit verrouillé en place.



Visse les embouts



Fixer le raccord supérieur au plafond. Ajuster la longueur du câble en fonction

PROLIGHT


BASIC+




FICHE TECHNIQUE

PROFILE LED LINÉAIRE PRC3535 PROLIGHT+

ACCESSOIRES:



·Milky PC Cover



·Embouts et vis métalliques (M2*5)



·Clip de montage en métal (standard)



· Connecteur
A) Direct
B) 90 à l'intérieur
C) 90 à l'extérieur

